
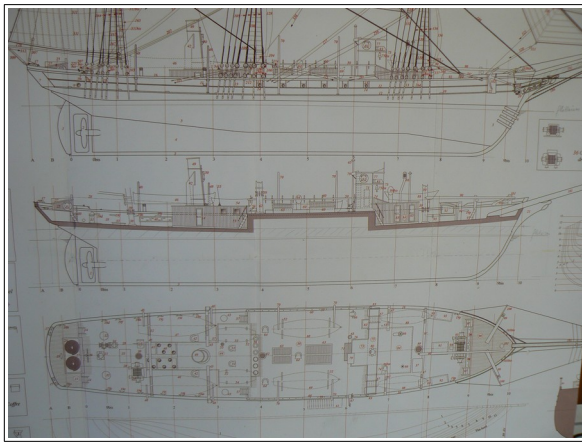


Construction des ponts


Plans des ponts.....	1
Découpage et première installation.....	1

Plans des ponts



Découpage et première installation

- Les **gabarits** sont découpés dans du carton de 1mm selon les plans puis ajustés selon la coque. Les ponts sont découpés dans du contre-plaqué de 2mm.
- Les ponts avant et arrière sont pliables selon leur ligne de symétrie pour s'enserrer facilement en tenant compte des listons des pavois.
- Tous les ponts seront démontables pour faciliter la mise en place du "meublier" qui se fera après une implantation provisoire de la mâture.



Avant



Centre



Arrière

Le Pourquoi-Pas Un trois mâts barque d'exploration polaire

Le chantier du Pourquoi-Pas - Les ponts - construction


pp-7d p.2/2



1ère installation



Les ponts sont amovibles



Continuer vers

Les ponts – Mobilier et accastillage
ou passer par le chantier intermédiaire
Implantation provisoire de la mâture

ou Retour à
Intro du Chantier

ou

Intro du cahier

ou

Accueil du site